

Assembly instructions | הוראות הרכבה



Concrete dowel

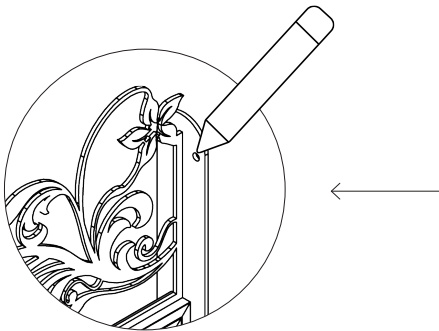


Gypsum dowel


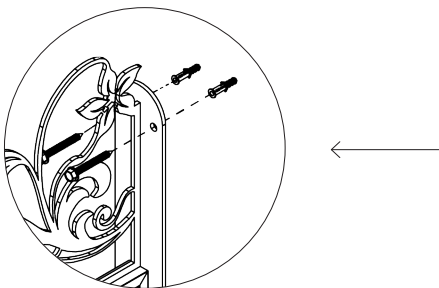


בורג איסקורית 6.3x50
DIN-6928 ST6.3x50 Tapping
Screw Hex Washer Head

AM-SHL-G-1 | AM-SHL-G-1-A



01



02



* הוראות ההרכבה אינן מתייחסות למידות אישיות, במידה והזמנתם מידה אישית, המשך בתהליך עד לחיבור כל החורים לקיר.

* The assembly instructions do not refer to personal sizes, if you ordered a personal size, continue the process until all the holes are connected to the wall.