

Assembly instructions | הוראות הרכבה



ספייסר מפלסטיק
Plastic spacer



דיבל בטון
Concrete dowel

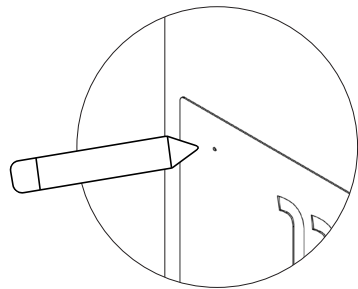


דיבל גבס
Gypsum dowel

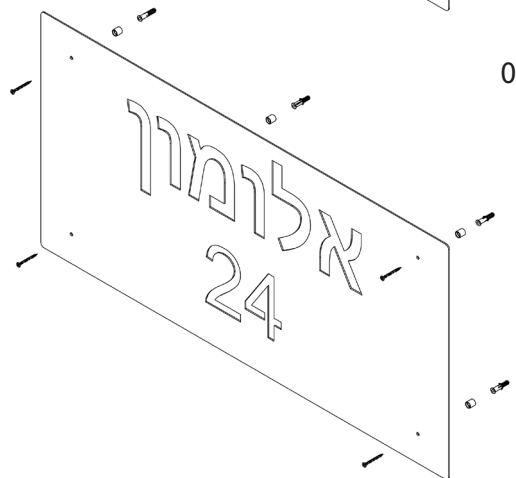
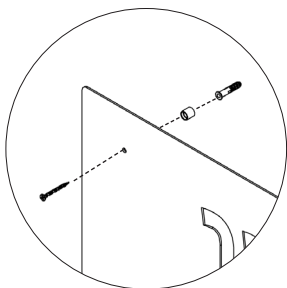


בורג פיליפס עם ראש הפוך 3.5X45
Countersunk Head Phillips
Screw 3.5X45

AM-SHL-A-1 | AM-SHL-A-2 | AM-SHL-A-3



01



02



* הוראות ההרכבה מתייחסות למידה אחת, במידה והזמנתם מידה אחרת או מידה אישיות, המשך בתהליך עד לחיבור כל החורים לקיר.

* The assembly instructions refer to one size, if you ordered a different size or a personal size, continue the process until all the holes are connected to the wall.